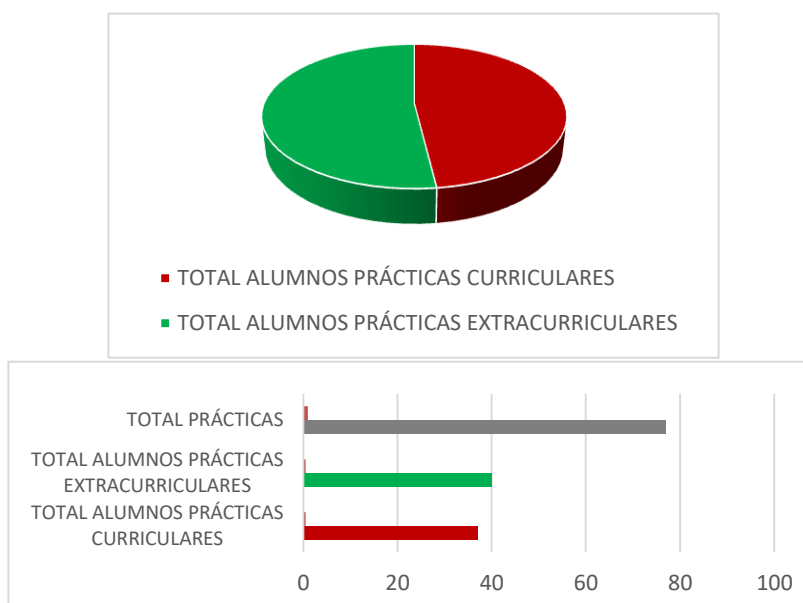


INFORME OFICINA DE PRÁCTICAS MÁSTER ETSIDI CURSO 2021-2022

1. PRÁCTICAS CURRICULARES MÁSTER

1.1. RELACIÓN PRÁCTICAS CURRICULARES vs EXTRACURRICULARES-ETSIDI

	21-22	21-22	20-21	20-21
TOTAL ALUMNOS PRÁCTICAS CURRICULARES	37	48,05%	11	28%
TOTAL ALUMNOS PRÁCTICAS EXTRACURRICULARES	40	51,95%	29	73%
TOTAL PRÁCTICAS	77	100%	40	100%



Gráficos comparativos p. curriculares vs p. extracurriculares y con el conjunto de prácticas ETSIDI 2022

El nº de prácticas curriculares en máster es muy bajo, hay menos alumnos, muchos de ellos están trabajando y además para las empresas puede ser menos interesante firmar convenios por un nº 6 créditos que se corresponde con un tiempo menor en la empresa que en el caso de los grados.

El número de prácticas curriculares es muy similar al número de prácticas extracurriculares, siendo estas últimas un poco más elevadas.

El nº de prácticas curriculares en grado es 3,36 veces más que en el curso 20-21.

El total de prácticas es 1,9 veces mayor que en el curso 20-21

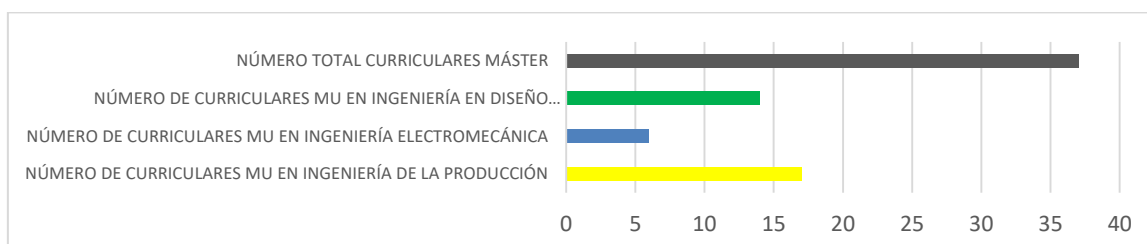
1.2 NÚMERO ALUMNOS EVALUADOS POR CONVOCATORIA

TOTAL ALUMNOS MÁSTER / CONVOCATORIA FEBRERO	0	0	0%	37
TOTAL ALUMNOS MÁSTER / CONVOCATORIA JUNIO 1ª	34	34	91,89%	
TOTAL ALUMNOS MÁSTER / CONVOCATORIA JUNIO 2ª	0			
TOTAL ALUMNOS MÁSTER / CONVOCATORIA EXTRAORDINARIA	3	3	8,11%	

Tabla comparativa de prácticas evaluadas en las diferentes convocatorias 2022

1.3. REPARTO DE PRÁCTICAS CURRICULARES POR TITULACIÓN (alumnos / convenios)

	21-22	20-21
NÚMERO DE CURRICULARES MU EN INGENIERÍA DE LA PRODUCCIÓN	17	8
NÚMERO DE CURRICULARES MU EN INGENIERÍA ELECTROMECÁNICA	6	3
NÚMERO DE CURRICULARES MU EN INGENIERÍA EN DISEÑO INDUSTRIAL	14	0
NÚMERO TOTAL CURRICULARES MÁSTER	37	11



Comparativa de número de prácticas curriculares por titulación de máster y total ETSIDI 2022

1.4. CRÉDITOS MATRICULADOS

1.4.1 CRÉDITOS MATRICULADOS - ETSIDI

Nº de créditos	Nº de alumnos	Porcentaje
6	37	100%

Tabla de nº de alumnos en relación al número de créditos matriculados de prácticas curriculares de máster - ETSIDI 2022

Las prácticas curriculares en alumnos de máster tienen 6 créditos en todos los casos

1.5. RELACIÓN DE PRÁCTICAS REMUNERADAS CURRICULARES

1.5.1 REMUNERADAS CURRICULARES - ETSIDI

Nº DE PRÁCTICAS CURRICULARES NO REMUNERADAS	9	24,32%
Nº DE PRÁCTICAS CURRICULARES REMUNERADAS	28	75,68%
Nº PRÁCTICAS TOTALES	37	100%

MEDIA DE REMUNERACIÓN MENSUAL PRÁCTICAS CURRICULARES	579,50 €
MEDIA DE REMUNERACIÓN MENSUAL PRÁCTICAS CURRICULARES 20-21	635,27 €

La remuneración media de ETSIDI desciende un 8% con respecto al curso 20-21

1.5.2 REMUNERADAS CURRICULARES - MU ING.PRODUCCIÓN

Nº DE PRÁCTICAS NO REMUNERADAS	2	11,76 %
Nº DE PRÁCTICAS REMUNERADAS	15	88,24 %

REMUNERACIÓN MEDIA MENSUAL - MUIP	537,80 €
-----------------------------------	----------

1.5.3 REMUNERADAS CURRICULARES - MU ING.ELECTROMECÁNICA

Nº DE PRÁCTICAS NO REMUNERADAS	3	50,00%
Nº DE PRÁCTICAS REMUNERADAS	3	50,00%

REMUNERACIÓN MEDIA MENSUAL - MUIE	507,33 euros
-----------------------------------	--------------

1.5.3 REMUNERADAS CURRICULARES - MU ING.DISEÑO INDUSTRIAL

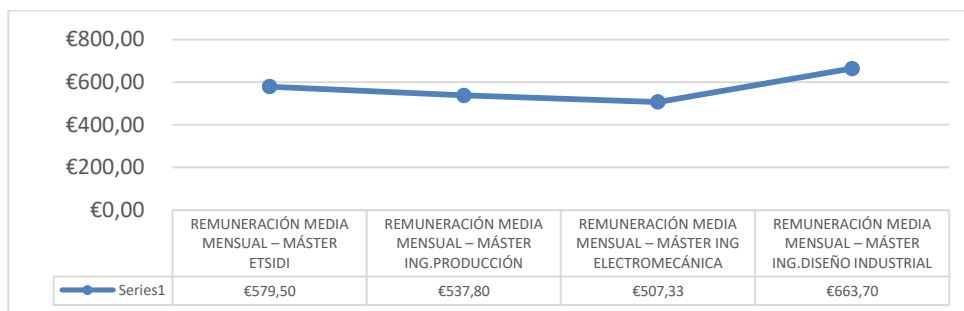
Nº DE PRÁCTICAS NO REMUNERADAS	4	28,57%
Nº DE PRÁCTICAS REMUNERADAS	10	71,43%

REMUNERACIÓN MEDIA MENSUAL - MUIDI	663,70 €
------------------------------------	----------

1.5.7 COMPARATIVA REMUNERACIÓN MENSUAL CURRICULARES REMUNERADAS

	21 - 22	20 - 21
REMUNERACIÓN MEDIA MENSUAL - MÁSTER ING ELECTROMECÁNICA	507,33 €	500,00€
REMUNERACIÓN MEDIA MENSUAL - MÁSTER ING.PRODUCCIÓN	537,80 €	686,00 €
REMUNERACIÓN MEDIA MENSUAL - MÁSTER ING.DISEÑO INDUSTRIAL	663,70 €	- € *
REMUNERACIÓN MEDIA MENSUAL - MÁSTER ETSIDI	579,50 €	635,27€

- (*) El curso pasado no hubo prácticas en el Máster de Diseño Industrial.



Remuneración media mensual de prácticas curriculares en títulos de máster

Desviación máxima de 84,20 € sobre la media y desviación máxima por debajo de la media de 72,17 €; 156,37 € de diferencia máxima entre títulos de máster

1.6. RELACIÓN DE ALUMNOS EGRESADOS DE MÁSTER EN 21-22 Y PRÁCTICAS CURRICULARES

1.6.1. RELACIÓN DE ALUMNOS MÁSTER EGRESADOS EN 21-22 QUE HAN CURSADO PRÁCTICAS CURRICULARES SOBRE EL TOTAL DE ALUMNOS DE MÁSTER QUE HAN HECHO PRÁCTICAS CURRICULARES

TOTAL ALUMNOS CON P. CURRICULARES	37	100%
EGRESADOS CON P. CURRICULARES	9	24%
NO EGRESADOS CON P. CURRICULARES	28	75.7%

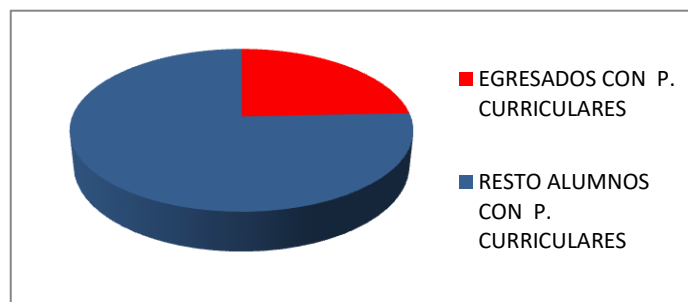


Diagrama de alumnos de máster que han cursado prácticas curriculares en 21-22. Se muestra el número de alumnos y la proporción de alumnos egresados con respecto al resto de alumnos en %.

Los alumnos egresados en 21-22 que han hecho prácticas curriculares en máster son el 24% del total de prácticas curriculares de máster en el mismo curso.

1.6.2. TOTAL DE ALUMNOS EGRESADOS MÁSTER QUE HAN MATRICULADO PRÁCTICAS CURRICULARES EN ETSIDI SOBRE EL TOTAL DE ALUMNOS EGRESADOS

Total egresados MÁSTER ETSIDI_Prácticas. C.	9	26,5%
Total egresados MÁSTER ETSIDI_Optativas	25	73,5%
Total egresados MÁSTER ETSIDI	34	100%

Número de alumnos egresados de máster que han realizado prácticas curriculares, optativas y porcentaje sobre el total de egresados de ETSIDI

El porcentaje de alumnos que hacen prácticas curriculares en máster durante sus estudios, está muy por debajo de los que no las hacen y matriculan todo optativas.

Sólo el 26% de los alumnos opta por hacer prácticas curriculares.

De nuevo los motivos son los mencionados antes: alumnos que trabajan y con poco tiempo; al ser 6 créditos, puede ser menos interesante para la empresa que invierte un tiempo en formación.

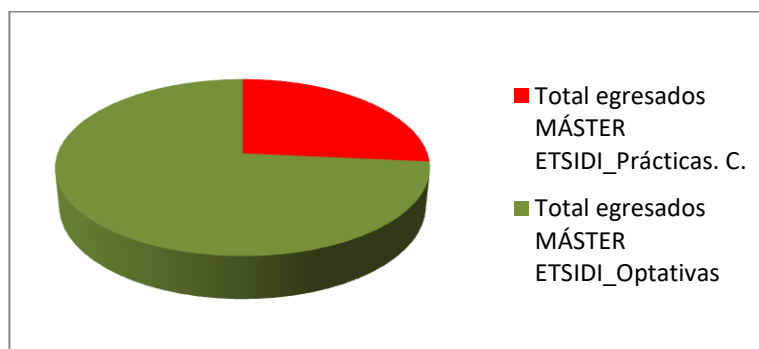


Diagrama de alumnos egresados de máster que han cursado P. curriculares vs todo optativas y porcentajes

1.6.3. NÚMERO DE ALUMNOS EGRESADOS DE MÁSTER QUE HAN MATRICULADO PRÁCTICAS CURRICULARES POR GRADO

CRÉDITOS	MU I. PRODUCCIÓN	MU DISEÑO I.	MU I. ELECTROMECÁ	ETSIDI
6	6	2	1	9

Nº alumnos de máster egresados en 21-20 que han realizado prácticas curriculares.

1.6.4. PORCENTAJE (APROX) DE ALUMNOS EGRESADOS DE MÁSTER QUE HAN MATRICULADO PRÁCTICAS CURRICULARES CON DIFERENTE N° DE CRÉDITOS Y POR GRADO

CRÉDITOS	MU I. PRODUCCIÓN	MU DISEÑO I.	MU I. ELECTROMECÁ	ETSIDI
6	17,5%	6%	3%	26,5%

Porcentajes (aproximados) de alumnos egresados de máster en 21-20 que han realizado prácticas curriculares

2. PRÁCTICAS EXTRACURRICULARES

2.1 RELACIÓN DE PRÁCTICAS EXTRACURRICULARES POR TÍTULO DE MÁSTER

	21-22	20-21
NÚMERO DE EXTRACURRICULARES MU EN INGENIERÍA EN DISEÑO INDUSTRIAL	14	10
NÚMERO DE EXTRACURRICULARES MU EN INGENIERÍA DE LA PRODUCCIÓN	22	13
NÚMERO DE EXTRACURRICULARES MU EN INGENIERÍA ELECTROMECÁNICA	4	6
NÚMERO TOTAL DE PRÁCTICAS EXTRACURRICULARES ETSIDI/MÁSTERS	40	29

Tabla con el número total de P. extracurriculares en ETSIDI y por titulación de máster

El nº de prácticas extracurriculares en grado es 1,3 veces más que en el curso 20-21.

Como excepción, en el MU en ingeniería electromecánica bajan.

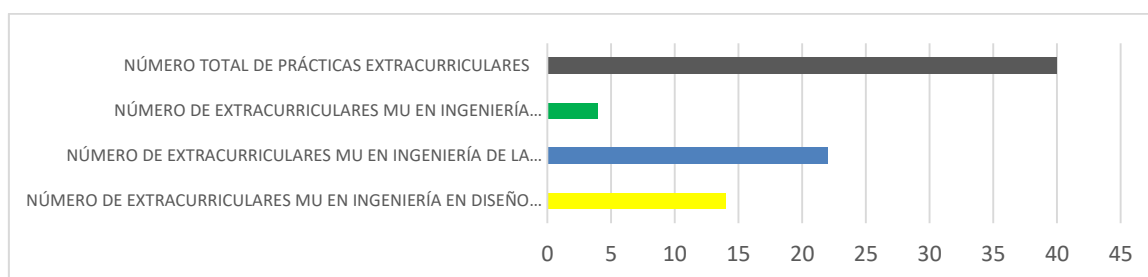


Gráfico comparativo de número de prácticas extracurriculares por Máster

2.2 PRÁCTICAS REMUNERADAS EXTRACURRICULARES/MÁSTERS

2.2.1 REMUNERADAS EXTRACURRICULARES/MÁSTERS/ETSIDI

El 100% de las prácticas extracurriculares de máster son remuneradas.

REMUNERACIÓN MEDIA MÁSTERS ETSIDI	668,83 €
REMUNERACIÓN MEDIA MÁSTERS ETSIDI CURSO PASADO	736,55 €

2.2.5 COMPARATIVA REMUNERACIÓN MEDIA MENSUAL EXTRACURRICULARES

	21 - 22	20 - 21
REMUNERACIÓN MEDIA MENSUAL - MU ING DISEÑO INDUSTRIAL	717,86 €	685,83 €
REMUNERACIÓN MEDIA MENSUAL - MU ING DE LA PRODUCCIÓN	639,23 €	731,15 €
REMUNERACIÓN MEDIA MENSUAL - MU ING ELECTROMECÁNICA	660,00 €	774,00 €
REMUNERACIÓN MEDIA REMUNERADAS MÁSTER ETSIDI	668,83 €	736,55 €

Tabla remuneración media mensual por Máster

Podemos ver que la media ha descendido con respecto al curso pasado.

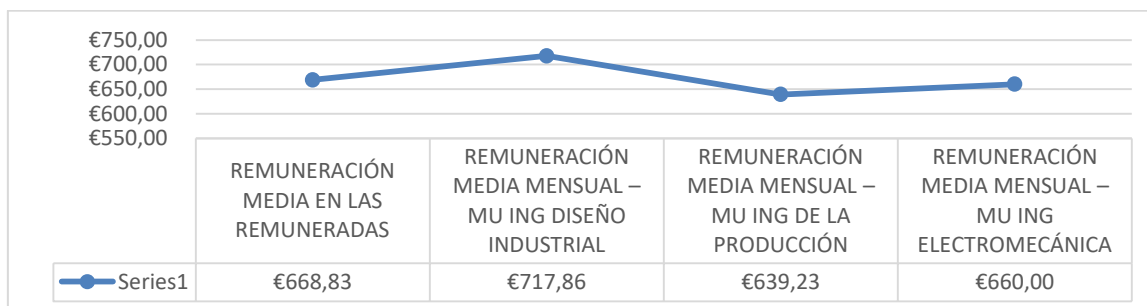


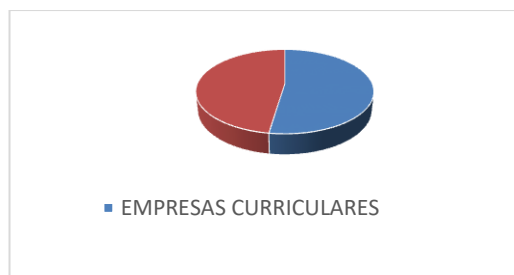
Gráfico comparativo remuneración media mensual

Desviación máxima sobre la media 49,69€; desviación máxima por debajo de la media 29,60 €. Diferencia máxima entre títulos de máster: 78,63 €.

3. EMPRESAS

3.1 NÚMERO DE EMPRESAS Y FILIALES COLABORADORAS

	21-22	20-21
CURRICULARES	33	10
EXTRACURRICULARES	30	25
TOTAL	42	28



El n° de empresas colaboradoras en títulos de máster aumenta considerablemente con respecto al curso 20-21

3.2 NÚMERO DE EMPRESAS Y FILIALES COLABORADORAS POR MÁSTER

3.2.1 TOTAL DE EMPRESAS COLABORADORAS POR MÁSTER

	21-22	20-21
Nº EMPRESAS MÁSTER ING. PRODUCCIÓN	22	15
Nº EMPRESAS MÁSTER ING. ELECTROMECAÁNICA	5	6
Nº EMPRESAS MÁSTER ING. EN DISEÑO INDUSTRIAL	18	9
Nº EMPRESAS COLABORADORAS MÁSTER ETSIDI	42	28

Tabla Total nº de empresas colaboradoras por Máster curriculares + extracurriculares

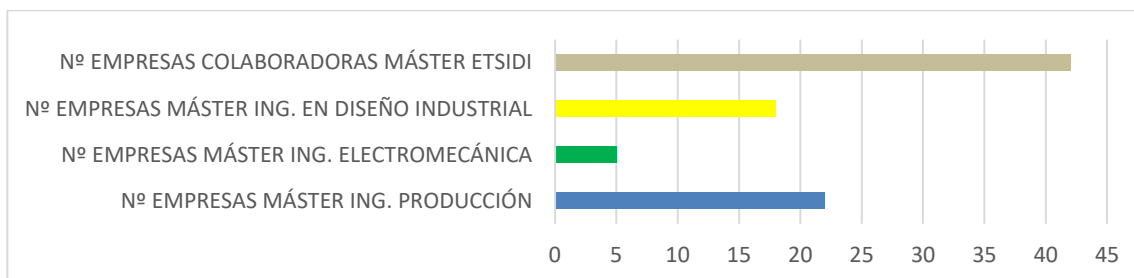


Gráfico comparativo nº total empresas que ofrecen prácticas en los diferentes
Títulos (curriculares + extracurriculares)

3.3 NÚMERO DE EMPRESAS Y FILIALES, COLABORADORAS EN PRÁCTICAS CURRICULARES POR TITULACIÓN MÁSTER

TITULACIÓN	21 - 22		20 - 21	
	NºE*	NºC/A*	NºE*	NºC/A*
MU ING EN DISEÑO INDUSTRIAL	13	14	0	0
MU ING ELECTROMECÁNICA	5	6	3	3
MU ING DE LA PRODUCCIÓN	15	17	7	8
TOTAL ETSIDI	33	37	10	11

Titulación / nº de empresas colaboradoras/nº de alumnos/convenios de
prácticas curriculares

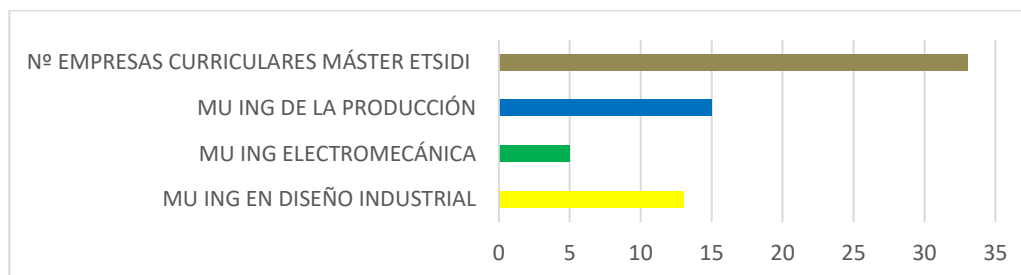


Gráfico comparativo empresas que ofrecen prácticas curriculares en
los diferentes títulos

3.4 NÚMERO DE EMPRESAS Y FILIALES, COLABORADORAS EN PRÁCTICAS EXTRACURRICULARES POR TITULACIÓN DE MÁSTER

TITULACIÓN	21 - 22			20 - 21		
	NºE	NºC	NºA	NºE	NºC	NºA
Nº EMPRESAS EXTRAC MÁSTER ING. PRODUCCIÓN	18	22	19	12	13	12
Nº EMPRESAS EXTRAC MÁSTER ING. ELECTROMECÁNICA	2	4	2	6	6	6
Nº EMPRESAS EXTRAC MÁSTER ING. EN DISEÑO INDUSTRIAL	12	14	13	9	10	8
Nº EMPRESAS EXTRACURRICULARES MÁSTER ETSIDI	30	40	34	25	29	26

Titulación / nº de empresas/nº de alumnos/convenios de prácticas
extracurriculares

Se observa un aumento del Nº E_ Número de empresas; Nº C_ Número de convenios; y
Nº A_ Número de alumnos, con respecto al cursp 20-21

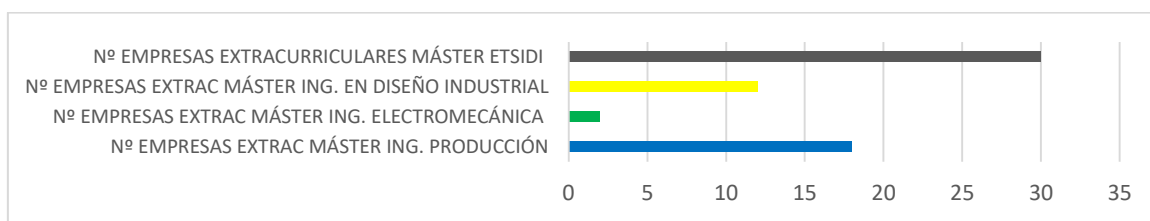


Gráfico comparativo número de empresas que ofrecen prácticas extracurriculares en los diferentes títulos de máster

Informe realizado por Adela Acitores y Ana Isabel Domínguez en octubre de 2022